



*A PTE Egészségtudományi Kar  
beszámolója  
a Diplomás Pályakövető Rendszer  
vizsgálatáról*

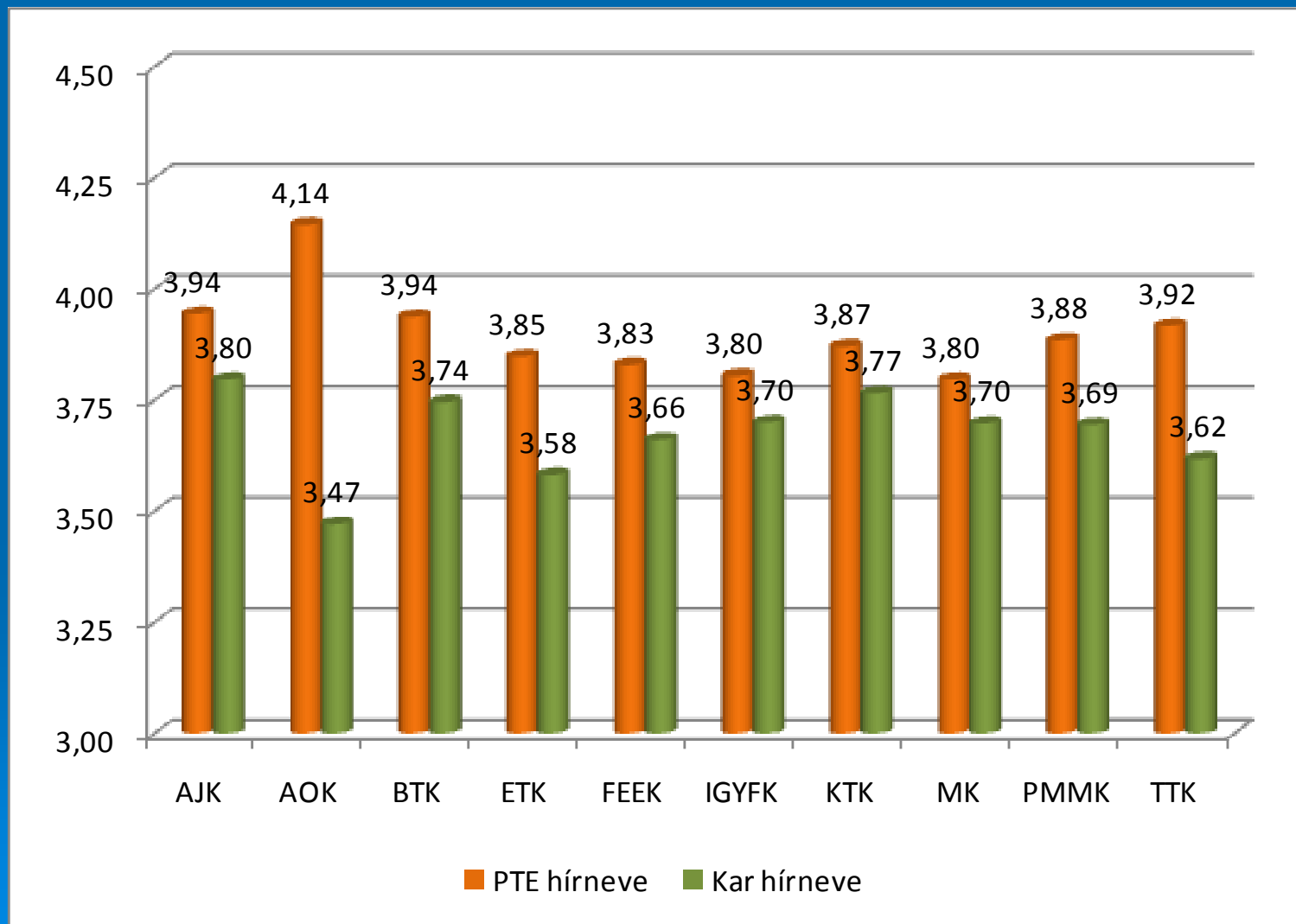
Összeállította:  
Dr. Nagy Júlia  
minőségügyi vezető

# *Alapadatok*

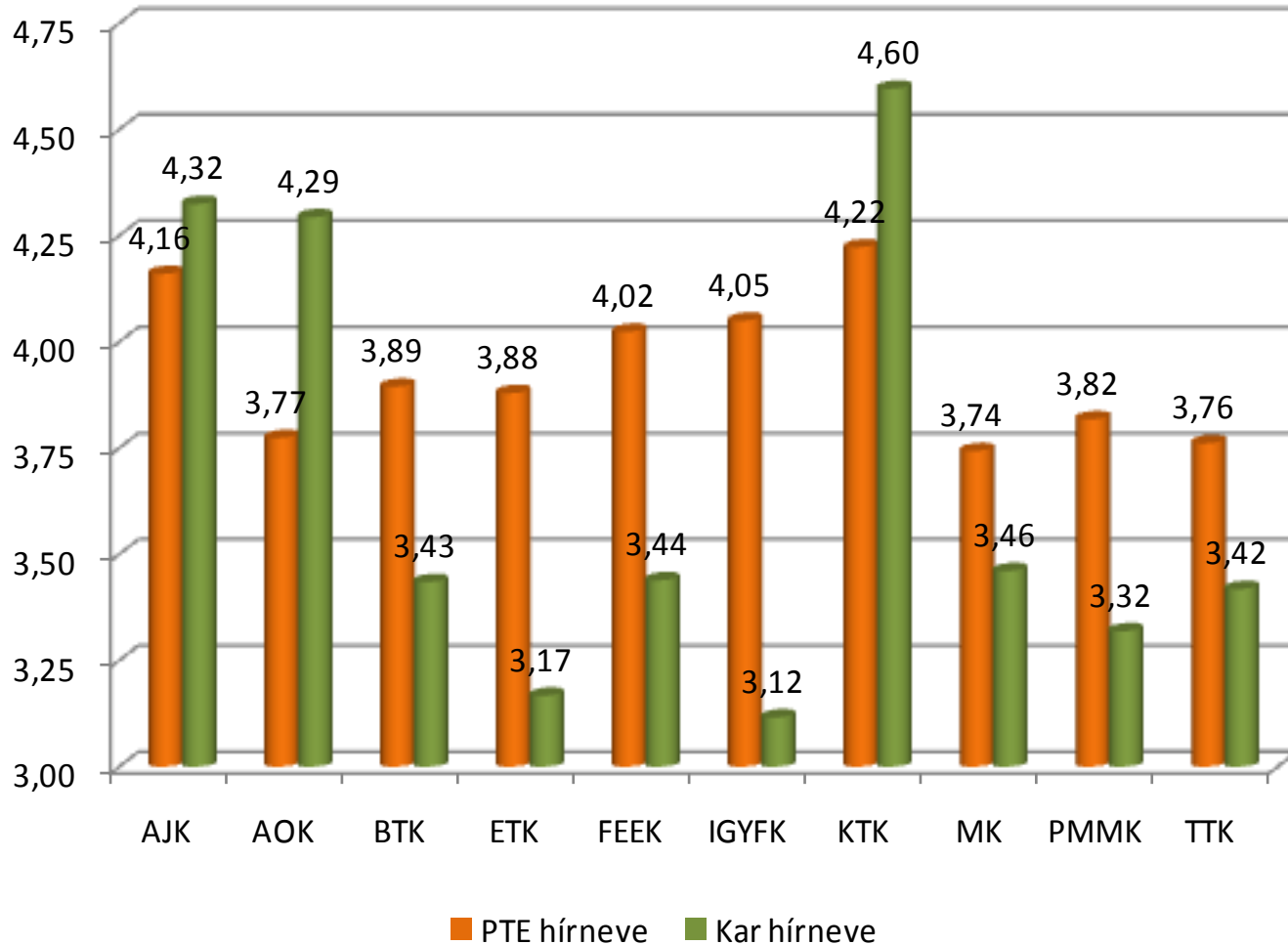
Kar	Végzettek (fő)	Kérdőívet kitöltők (fő)	Arány (%)
ÁJK	1 433	311	21,70%
ÁOK	226	45	19,91%
BTK	1 984	391	19,71%
ETK	1 004	279	27,79%
FEEK	855	170	19,88%
IGYFK	388	76	19,59%
KTK	672	149	22,17%
MK	142	26	18,31%
PMMK	819	193	23,57%
TTK	469	96	20,47%
<b>Összesen</b>	<b>7 992</b>	<b>1 736</b>	<b>21,72%</b>



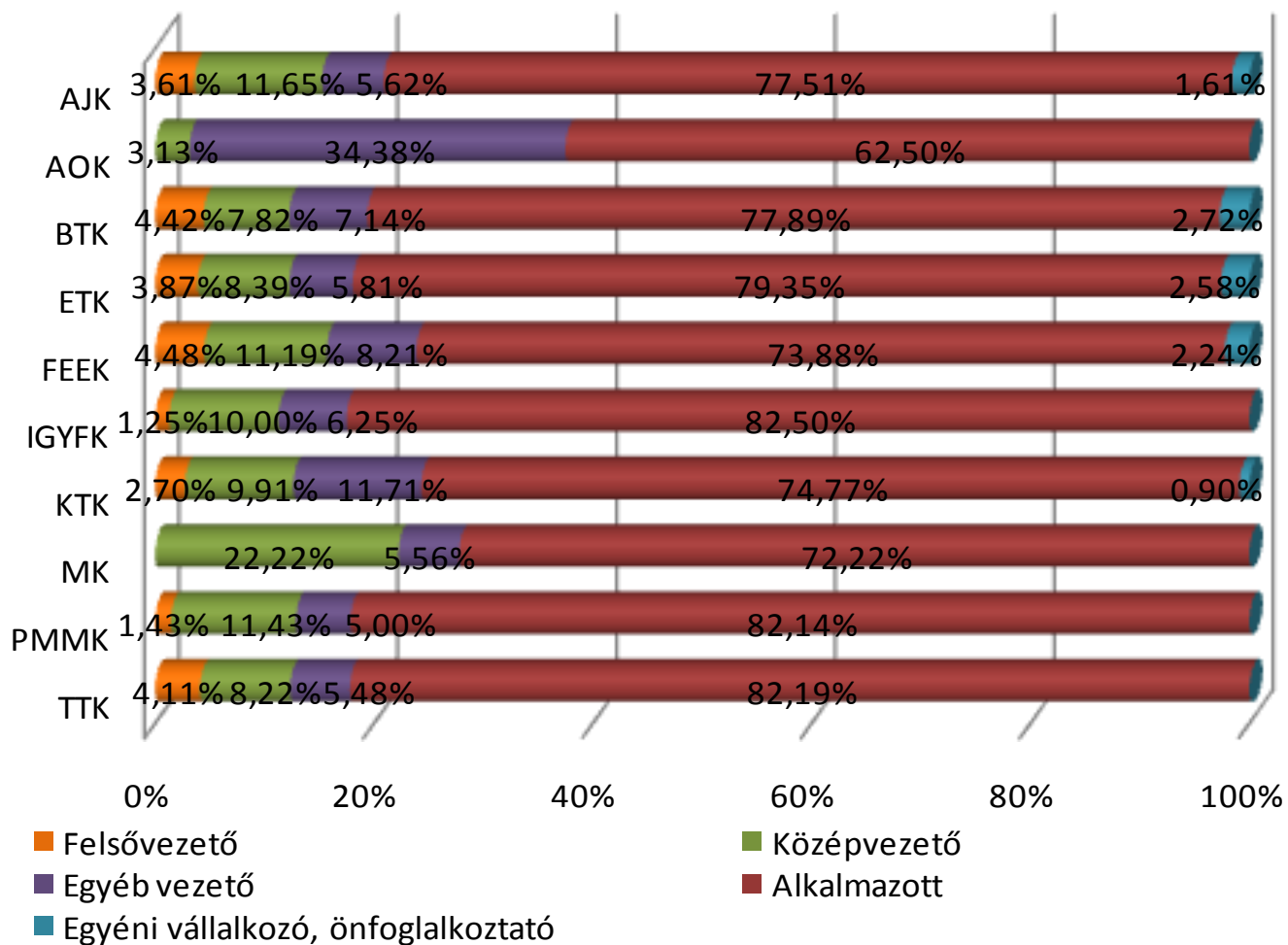
# *A PTE valamint a Karok hírneve a végzettek vélemények alapján*



# *A PTE valamint a Karok hírneve a hallgatói vélemények alapján*



# Végzett hallgatóink munkahelyi beosztása kari bontásban





# *Elégedettségi sorrendek – a hallgatói vizsgálat alapján*

Vizsgált tényezők	AJK	AOK	BTK	ETK	FEEK	IGYFK	KTK	MK	PMMK	TTK	Átlag
az oktatók szakmai tudása	1	1	1	2	1	2	2	1	1	1	<b>4,10</b>
az egyetem hírneve, elismertsége	2	3	2	1	2	1	1	5	3	2	<b>4,00</b>
az oktatás színvonala	3	4	3	4	5	4	5	2	5	4	<b>3,80</b>
az egyetem nemzetközi megítélése	6	5	4	3	4	3	6	3	7	5	<b>3,73</b>
a diploma munkaerő-piaci értéke	4	2	7	5	6	5	3	7	6	8	<b>3,64</b>
az oktatás infrastrukturális és technikai háttere	5	8	8	8	3	6	4	8	2	7	<b>3,59</b>
a hallgatók közösségi aktivitása	9	7	5	7	7	7	7	4	8	6	<b>3,54</b>
az egyetem lakóhelytől való távolsága	8	6	6	6	8	8	9	6	4	3	<b>3,54</b>
a hallgatók megélhetési költségeinek szintje	10	10	9	11	9	9	10	9	9	10	<b>3,19</b>
a költségtérítés mértéke	11	11	10	9	10	11	11	10	10	9	<b>3,09</b>
a tanulmányi osztály működése	7	9	11	10	11	10	8	11	11	11	<b>3,06</b>



# *GAP elemzés eredményei*

GAP	AJK	AOK	BTK	ETK	FEEK	IGYFK	KTK	MK	PMMK	TTK
az egyetem lakóhelytől való távolsága	0,45	0,63	0,48	0,13	0,33	-0,03	0,79	0,62	0,63	0,65
a hallgatók közösségi aktivitása	-0,14	-0,11	0,04	-0,21	0,07	-0,21	0,09	-0,03	-0,04	0,06
az egyetem hírnevét, elismertsége	-0,17	-0,10	-0,04	-0,10	-0,04	-0,05	-0,06	-0,31	-0,13	-0,14
az egyetem nemzetközi megítélése	-0,16	-0,33	-0,10	-0,15	0,02	-0,12	-0,28	-0,11	-0,02	-0,24
a hallgatók megélhetési költségeinek szintje	-0,51	-0,99	-0,68	-0,84	-0,34	-0,67	-0,05	-1,37	-0,43	-0,67
az oktatók szakmai tudása	-0,38	-0,67	-0,62	-0,89	-0,51	-0,70	-0,50	-0,32	-0,70	-0,71
az oktatás infrastrukturális és technikai háttere	-0,32	-0,83	-1,01	-0,87	-0,22	-0,71	-0,24	-1,01	-0,60	-0,97
a tanulmányi osztály működése	-0,35	-0,32	-1,07	-0,93	-0,96	-0,95	0,15	-1,31	-1,12	-1,33
a költségtérítés mértéke	-0,80	-0,81	-1,00	-0,98	-0,78	-1,43	-0,22	-1,01	-0,70	-0,70
a diploma munkapiaci értéke	-0,64	-0,67	-1,20	-0,97	-0,88	-0,79	-0,65	-0,73	-0,92	-1,10
az oktatás színvonala	-0,56	-1,07	-0,94	-1,11	-0,80	-1,00	-0,76	-0,80	-0,95	-1,12

# *További intézkedési terveink*

- *Mesterképzések indítása*
- *Tananyagfejlesztés: korszerű jegyzetírás, animációs ábraanyagok*
- *Kompetencia alapú gyakorlati képzés hangsúlyozása*
- *Hallgatói Szolgáltató Irodáink kínálatának bővítése, szoros kapcsolat kiépítése a Karrier Irodával*
- *Karunk Tanulmányi Osztálya és az ETR Iroda együttműködésének erősítése*
- *A felmérések eredményeinek felhasználása a kari honlapon*

